

SYSTEM MEBLI BIUROWYCH

LIMBA

ELITE



PRODUCENT MEBLI
PREMIUM

Twój biznes. Twoja wizja. Nasze meble.

od 1989r.

Niemal 40 lat

KREOWANIA PRESTIŻOWYCH PRZESTRZENI BIZNESOWYCH



Od blisko czterech dekad definiujemy standardy w projektowaniu i kompleksowym wyposażeniu wnętrz biurowych. Jako ekspert w segmencie mebli premium, dostarczamy rozwiązania, które łączą bezkompromisową jakość wykonania z unikalną estetyką, budując profesjonalny wizerunek najbardziej wymagających organizacji.

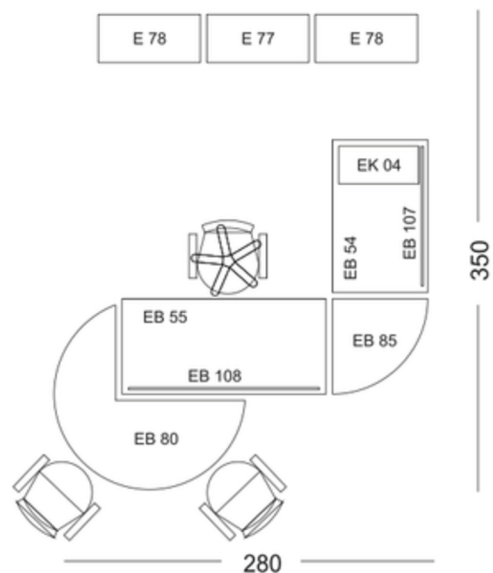
Nasze portfolio obejmuje produkcję dedykowanych rozwiązań dla kluczowych stref w firmie:

- Reprezentacyjne lamy recepcyjne i sekretariaty, będące wizytówką marki.
- Prestiżowe gabinety, w których estetyka spotyka się z funkcjonalnością.
- Nowoczesne sale konferencyjne, sprzyjające strategicznym decyzjom.
- Systemy mebli operacyjnych oraz zaplecza kuchenne, podnoszące standard codziennej pracy.

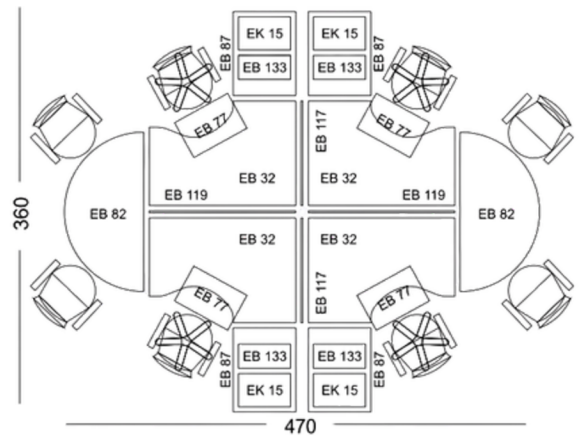
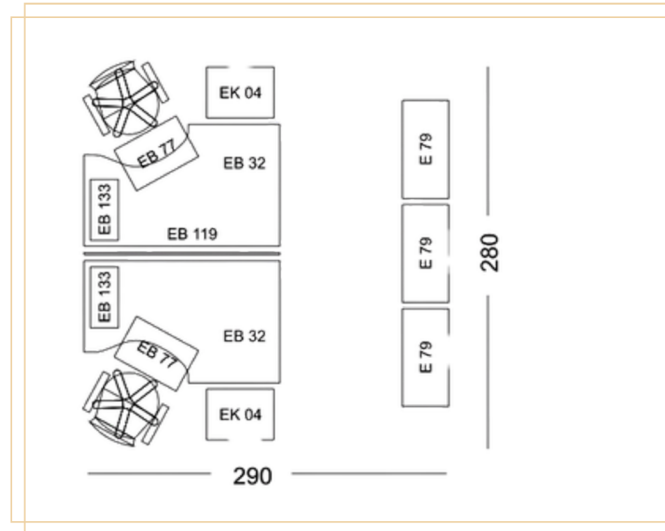
Dopełnieniem naszych autorskich kolekcji jest współpraca z wyselekcjonowanymi producentami krzeseł, foteli i kanap. Wybieramy wyłącznie elementy o najwyższej jakości wykończenia, które domykają total look biura, dbając o spójność stylistyczną i ergonomię każdego detalu.



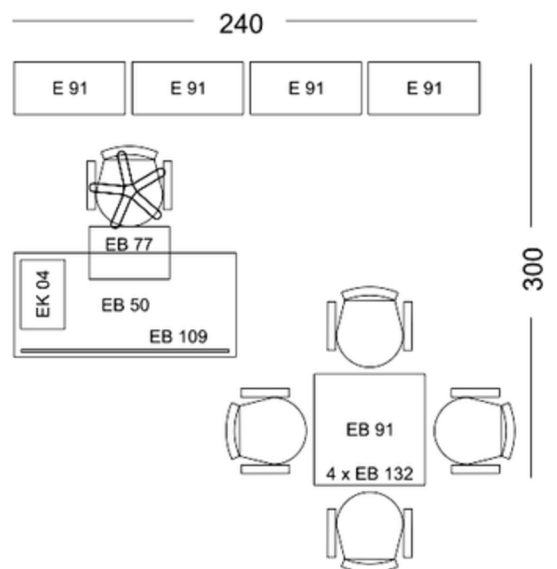
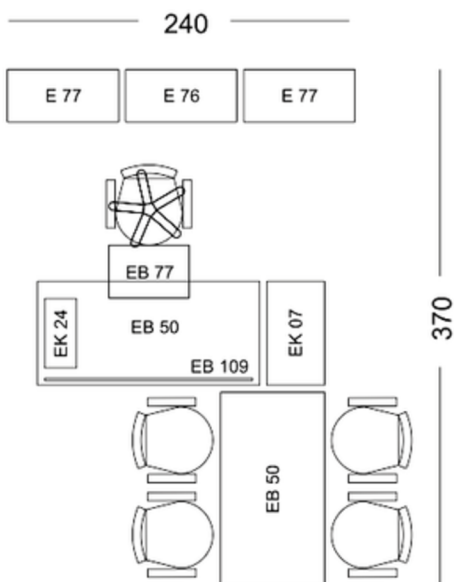
ELITE



OFFICE









ERLIFE





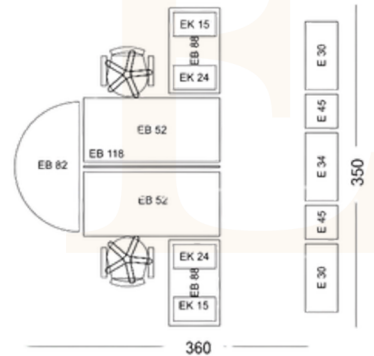
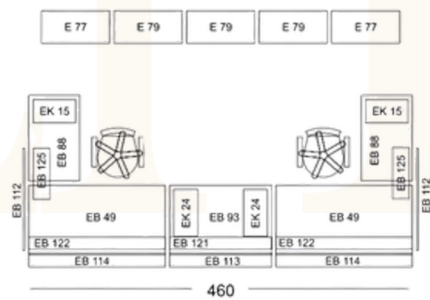
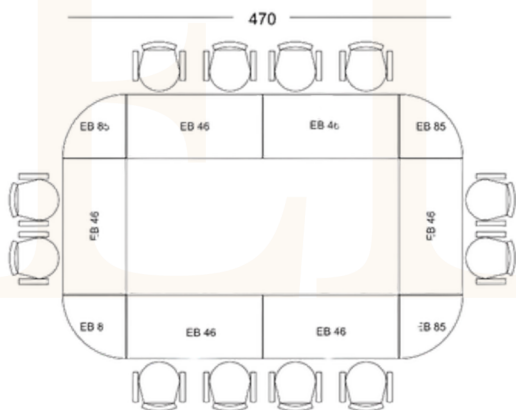




ELITE



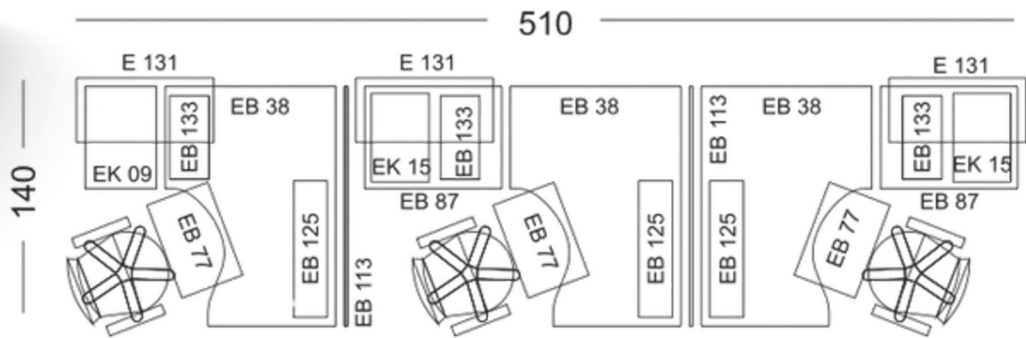




ERLIFE



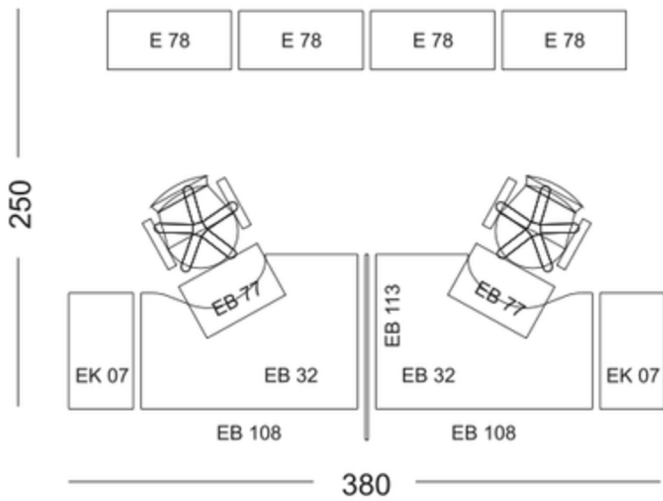


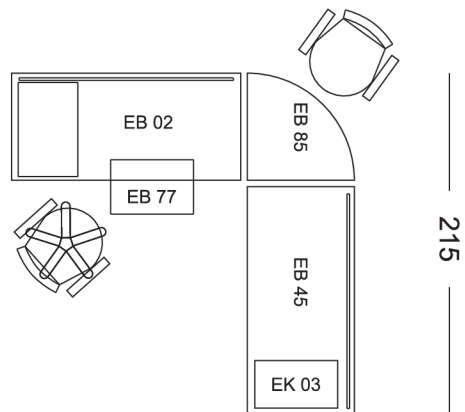
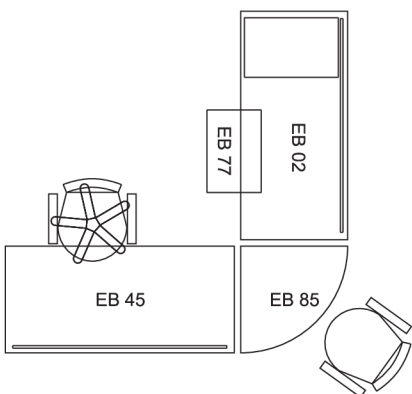
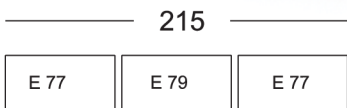




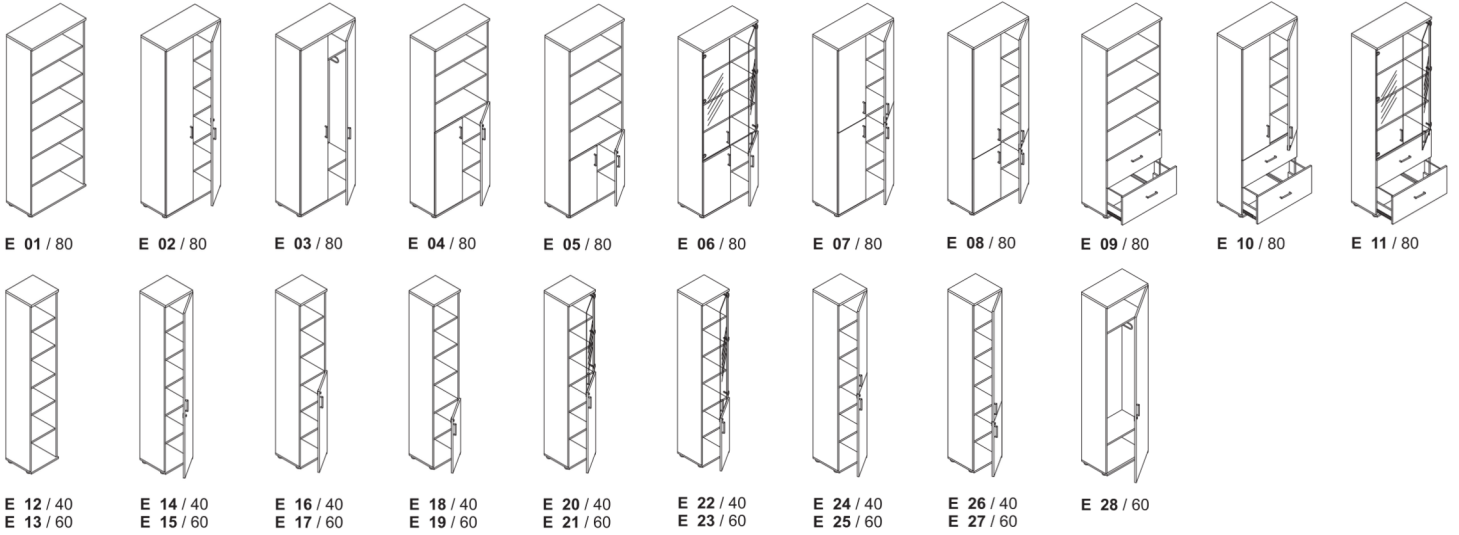
TEKNOLOGI



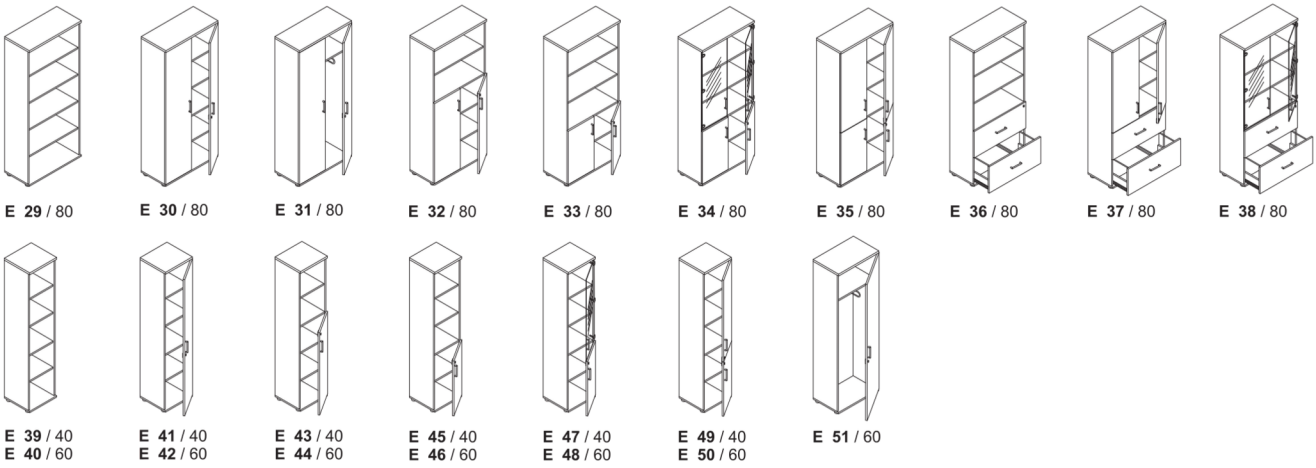




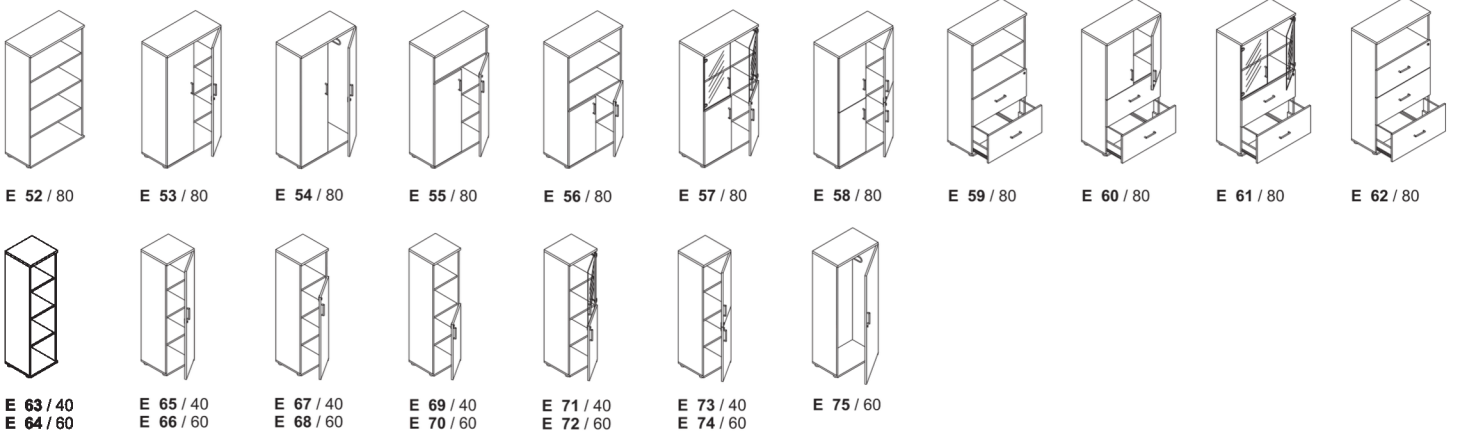
Szafy wysokości H-218,5, Numer wyrobu - E 01/80, gdzie 80 - szerokość, 38 cm głębokość.



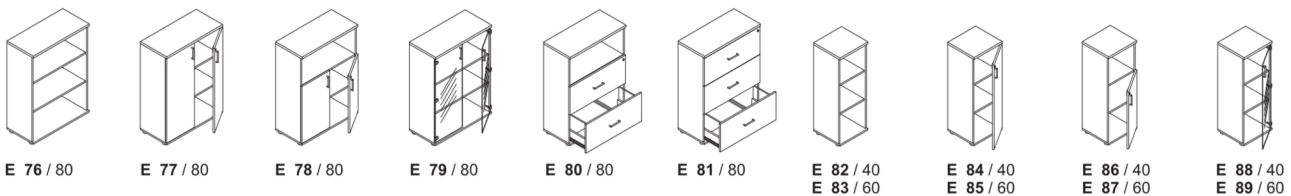
Szafy wysokości H-183 cm. Numer wyrobu - E 29/80, gdzie 80 - szerokość, 38 cm głębokość.



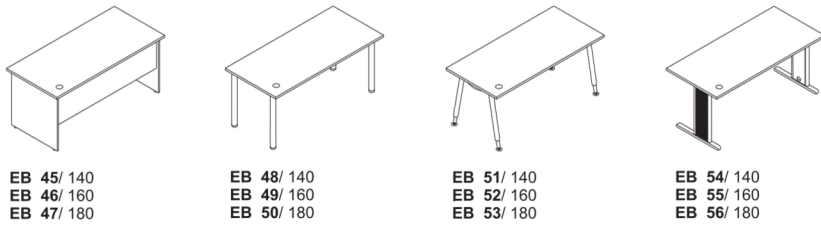
Szafy wysokości H-147,5 cm. Numer wyrobu - E 52/80, gdzie 80 - szerokość, 38 cm głębokość.



Szafy wysokości H-112 cm. Numer wyrobu - E 76/80, gdzie 80 - szerokość, 38 cm głębokość.



Birka proste. Wysokości H- 75 cm. Numer wyrobu - EB 45/ 140, gdzie 140 - długość blatu, 75 cm szerokość.



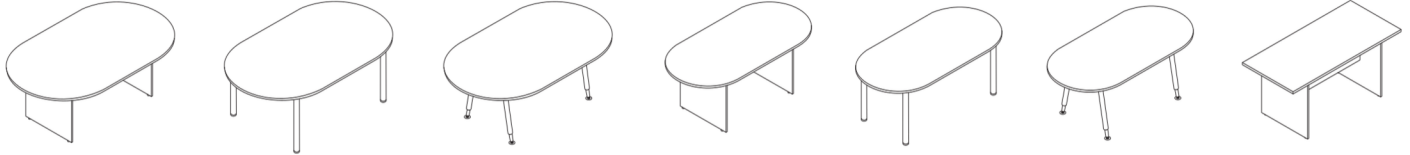
EB 45/ 140
EB 46/ 160
EB 47/ 180

EB 48/ 140
EB 49/ 160
EB 50/ 180

EB 51/ 140
EB 52/ 160
EB 53/ 180

EB 54/ 140
EB 55/ 160
EB 56/ 180

Stoly konferencyjne. Wysokości H- 75 cm. Numer wyrobu - EB 57/ 120x200, gdzie 120x200- wymiary blatu.



EB 57/ 120x200
EB 58/ 120x250

EB 59/ 120x200

EB 60/ 120x200

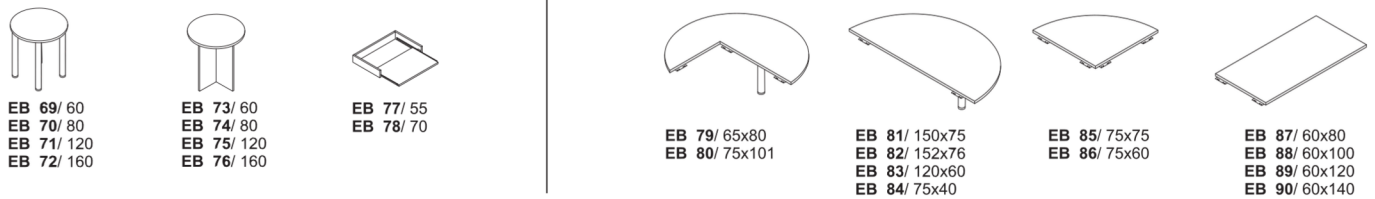
EB 61/ 90x180
EB 62/ 90x220

EB 63/ 90x180

EB 64/ 90x180

EB 65/ 75x140
EB 66/ 75x160
EB 67/ 75x180
EB 68/ 75x220

Dostawki i łączniki. Numer wyrobu - EB 81/ 150X75, gdzie 150X75 - wymiary blatu. EB 79 i EB 80/ krawędzie przylegania do biurka (krótsza x dłuższa)



EB 69/ 60
EB 70/ 80
EB 71/ 120
EB 72/ 160

EB 73/ 60
EB 74/ 80
EB 75/ 120
EB 76/ 160

EB 77/ 55
EB 78/ 70

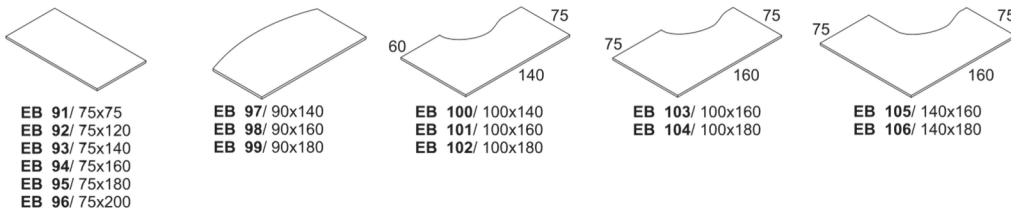
EB 79/ 65x80
EB 80/ 75x101

EB 81/ 150x75
EB 82/ 152x76
EB 83/ 120x60
EB 84/ 75x40

EB 85/ 75x75
EB 86/ 75x60

EB 87/ 60x80
EB 88/ 60x100
EB 89/ 60x120
EB 90/ 60x140

Blaty biurek i stołów. Numer wyrobu - EB 91/ 75x75, gdzie 75x75- wymiary blatu, 2,5cm grubość.



EB 91/ 75x75
EB 92/ 75x120
EB 93/ 75x140
EB 94/ 75x160
EB 95/ 75x180
EB 96/ 75x200

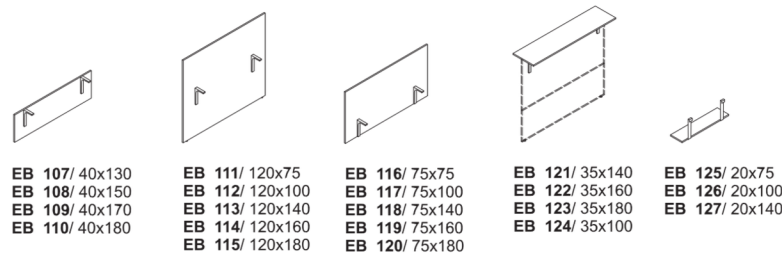
EB 97/ 90x140
EB 98/ 90x160
EB 99/ 90x180

EB 100/ 100x140
EB 101/ 100x160
EB 102/ 100x180

EB 103/ 100x160
EB 104/ 100x180

EB 105/ 140x160
EB 106/ 140x180

Ścianki, Blendy, Półki. Numer wyrobu - EB 107/ 40x130- wymiary panela.



EB 107/ 40x130
EB 108/ 40x150
EB 109/ 40x170
EB 110/ 40x180

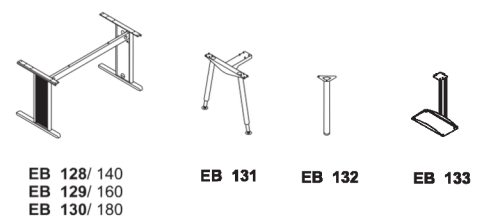
EB 111/ 120x75
EB 112/ 120x100
EB 113/ 120x140
EB 114/ 120x160
EB 115/ 120x180

EB 116/ 75x75
EB 117/ 75x100
EB 118/ 75x140
EB 119/ 75x160
EB 120/ 75x180

EB 121/ 35x140
EB 122/ 35x160
EB 123/ 35x180
EB 124/ 35x100

EB 125/ 20x75
EB 126/ 20x100
EB 127/ 20x140

Steláže .Numer wyrobu - EB 128/ 140, gdzie 140 - długość blatu dopasowanego do stelaza



EB 128/ 140
EB 129/ 160
EB 130/ 180

EB 131

EB 132

EB 133

Kontenery mobilne. Numer wyrobu - EK 01/ 42x55x65- wymiary (szer x gł x wys).



EK 01/ 42x55x65

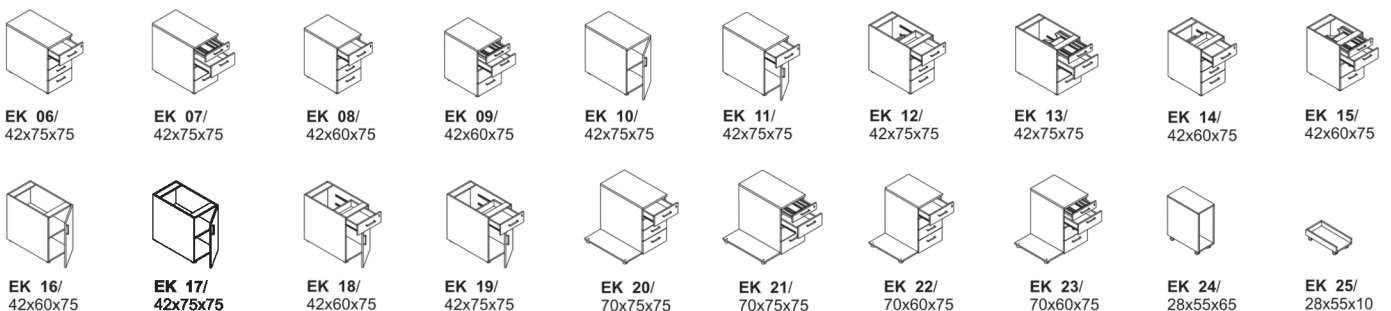
EK 02/ 42x55x58

EK 03/ 42x55x65

EK 04/ 42x55x65

EK 05/ 42x55x58

Kontenery stacjonarne. Numer wyrobu - EK 06/ 42x75x75- wymiary (szer x gł x wys).



EK 06/ 42x75x75

EK 07/ 42x75x75

EK 08/ 42x60x75

EK 09/ 42x60x75

EK 10/ 42x75x75

EK 11/ 42x75x75

EK 12/ 42x75x75

EK 13/ 42x75x75

EK 14/ 42x60x75

EK 15/ 42x60x75

EK 16/ 42x60x75

EK 17/ 42x75x75

EK 18/ 42x60x75

EK 19/ 42x75x75

EK 20/ 70x75x75

EK 21/ 70x75x75

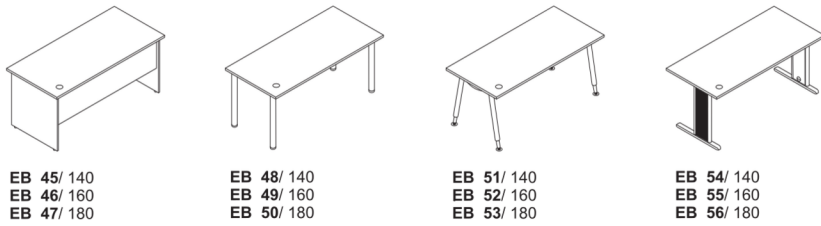
EK 22/ 70x60x75

EK 23/ 70x60x75

EK 24/ 28x55x65

EK 25/ 28x55x10

Birka proste. Wysokości H- 75 cm. Numer wyrobu - EB 45/ 140, gdzie 140 - długość blatu, 75 cm szerokość.



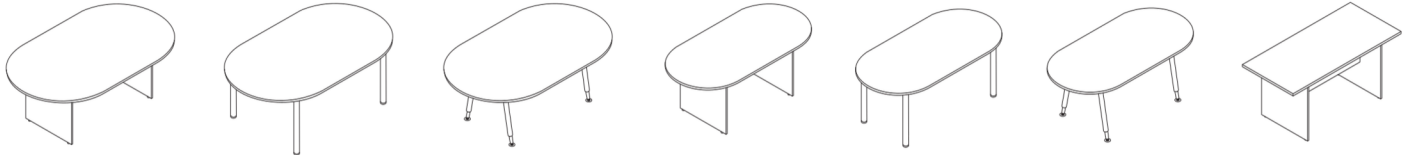
EB 45/ 140
EB 46/ 160
EB 47/ 180

EB 48/ 140
EB 49/ 160
EB 50/ 180

EB 51/ 140
EB 52/ 160
EB 53/ 180

EB 54/ 140
EB 55/ 160
EB 56/ 180

Stoly konferencyjne. Wysokości H- 75 cm. Numer wyrobu - EB 57/ 120x200, gdzie 120x200- wymiary blatu.



EB 57/ 120x200
EB 58/ 120x250

EB 59/ 120x200

EB 60/ 120x200

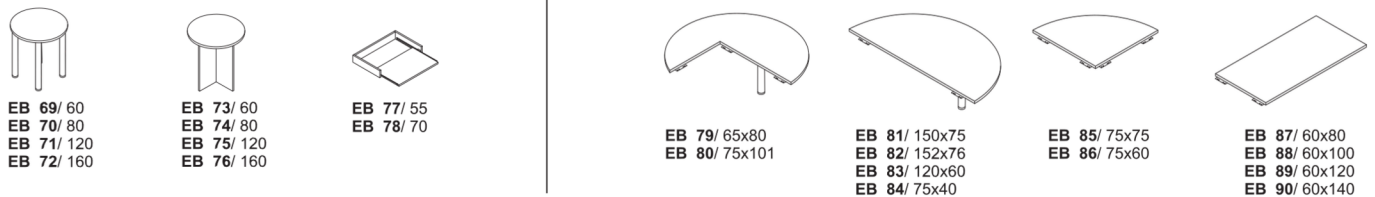
EB 61/ 90x180
EB 62/ 90x220

EB 63/ 90x180

EB 64/ 90x180

EB 65/ 75x140
EB 66/ 75x160
EB 67/ 75x180
EB 68/ 75x220

Dostawki i łączniki. Numer wyrobu - EB 81/ 150X75, gdzie 150X75 - wymiary blatu. EB 79 i EB 80/ krawędzie przylegania do biurka (krótsza x dłuższa)



EB 69/ 60
EB 70/ 80
EB 71/ 120
EB 72/ 160

EB 73/ 60
EB 74/ 80
EB 75/ 120
EB 76/ 160

EB 77/ 55
EB 78/ 70

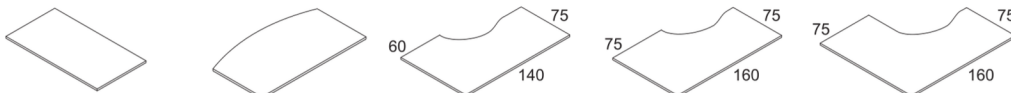
EB 79/ 65x80
EB 80/ 75x101

EB 81/ 150x75
EB 82/ 152x76
EB 83/ 120x60
EB 84/ 75x40

EB 85/ 75x75
EB 86/ 75x60

EB 87/ 60x80
EB 88/ 60x100
EB 89/ 60x120
EB 90/ 60x140

Blaty biurek i stołów. Numer wyrobu - EB 91/ 75x75, gdzie 75x75- wymiary blatu, 2,5cm grubość.



EB 91/ 75x75
EB 92/ 75x120
EB 93/ 75x140
EB 94/ 75x160
EB 95/ 75x180
EB 96/ 75x200

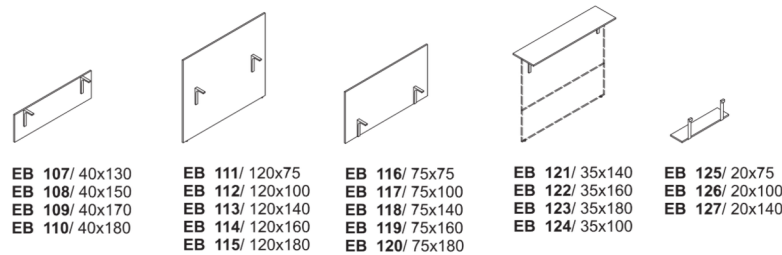
EB 97/ 90x140
EB 98/ 90x160
EB 99/ 90x180

EB 100/ 100x140
EB 101/ 100x160
EB 102/ 100x180

EB 103/ 100x160
EB 104/ 100x180

EB 105/ 140x160
EB 106/ 140x180

Ścianki, Blendy, Półki. Numer wyrobu - EB 107/ 40x130- wymiary panela.



EB 107/ 40x130
EB 108/ 40x150
EB 109/ 40x170
EB 110/ 40x180

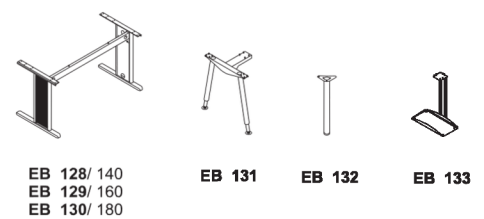
EB 111/ 120x75
EB 112/ 120x100
EB 113/ 120x140
EB 114/ 120x160
EB 115/ 120x180

EB 116/ 75x75
EB 117/ 75x100
EB 118/ 75x140
EB 119/ 75x160
EB 120/ 75x180

EB 121/ 35x140
EB 122/ 35x160
EB 123/ 35x180
EB 124/ 35x100

EB 125/ 20x75
EB 126/ 20x100
EB 127/ 20x140

Steláže .Numer wyrobu - EB 128/ 140, gdzie 140 - długość blatu dopasowanego do stelaza



EB 128/ 140
EB 129/ 160
EB 130/ 180

EB 131

EB 132

EB 133

Kontenery mobilne. Numer wyrobu - EK 01/ 42x55x65- wymiary (szer x gł x wys).



EK 01/ 42x55x65

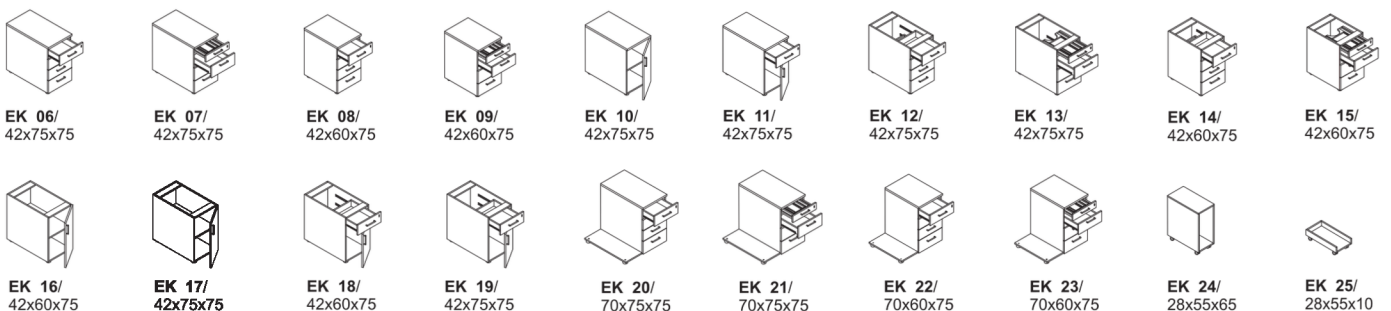
EK 02/ 42x55x58

EK 03/ 42x55x65

EK 04/ 42x55x65

EK 05/ 42x55x58

Kontenery stacjonarne. Numer wyrobu - EK 06/ 42x75x75- wymiary (szer x gł x wys).



EK 06/ 42x75x75

EK 07/ 42x75x75

EK 08/ 42x60x75

EK 09/ 42x60x75

EK 10/ 42x75x75

EK 11/ 42x75x75

EK 12/ 42x75x75

EK 13/ 42x75x75

EK 14/ 42x60x75

EK 15/ 42x60x75

EK 16/ 42x60x75

EK 17/ 42x75x75

EK 18/ 42x60x75

EK 19/ 42x75x75

EK 20/ 70x75x75

EK 21/ 70x75x75

EK 22/ 70x60x75

EK 23/ 70x60x75

EK 24/ 28x55x65

EK 25/ 28x55x10

PRODUCENT MEBLI
PREMIUM

Twój biznes. Twoja wizja. Nasze meble.

LIMBA

TWÓJ PARTNER W ARANŻACJI WNĘTRZ



www.limba.com.pl

42-480 Poręba, ul. Górnośląska 11 B

tel. +48 032 677 16 92

tel. +48 032 677 22 85